

# Cort®

**ACOUSTIC GUITAR AMPLIFIER**




## Cort®


[www.cortguitars.com](http://www.cortguitars.com)

제품 사양은 통보 없이 변경될 수 있습니다.

## AF30 & AF60

사용 설명서

 제품에서 감전 사고를 일으킬 수 있는 수준의 위험 전류 발생 가능성에 대해 주의 드립니다.

 제품 운영 및 유지 보수의 중요성을 알리기 위해 만들어진 책자가 동봉되어 있습니다.

주의 : 감전의 위험이 있으므로 열지 마세요!

주의 : 감전의 위험을 방지하기 위해 커버를 제거하지 마세요. 내부에는 사용자가 수리할 만한 부품이 없습니다. 자격을 갖춘 사람에게 수리를 의뢰해 주세요.

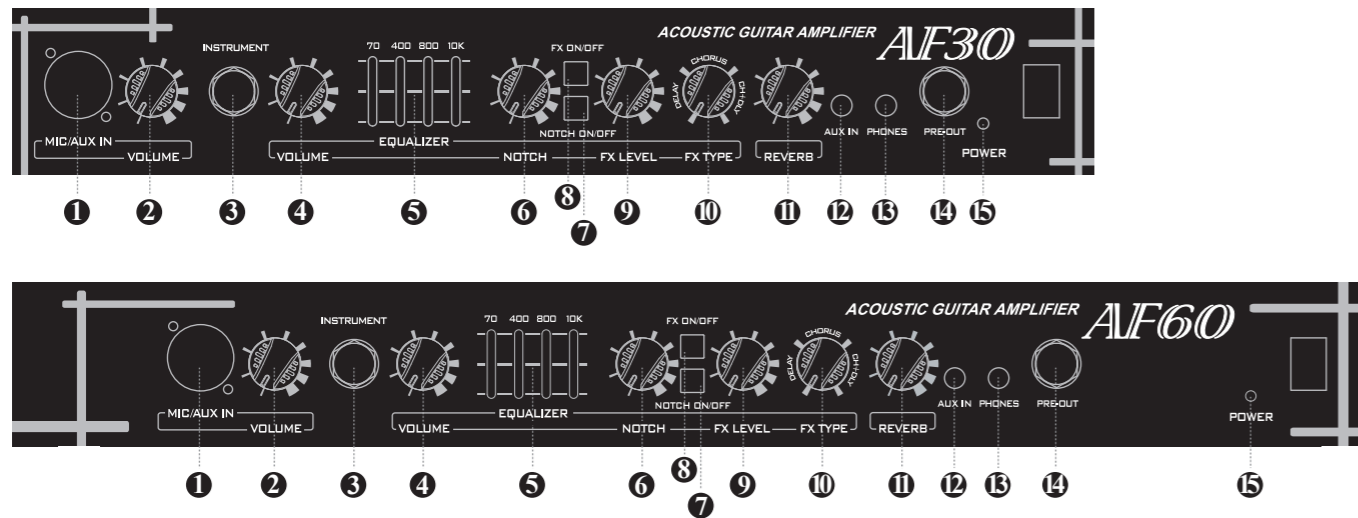
경고 : 감전이나 화재의 위험을 방지하기 위해 비나 습기에 이 장치를 노출시키지 마세요. 이 제품을 사용하기 전에 추가 경고에 대한 운영지침을 읽어 보시기 바랍니다.

## 중요 안전 지침

경고 : 전기 제품을 사용할 때 다음과 같은 기본 주의 사항을 따라야 합니다.

- 명시된 주요 안전 지침을 준수합니다.
- 모든 경고에 주의를 기울입니다.
- 제품의 손상과 화재, 감전의 위험을 방지하기 위해 비나 습기에 장치를 노출시키지 마세요.
- 이 제품은 열기구 또는 열이 발생하는 제품으로부터 반드시 멀리 위치해야 합니다.
- 환기구를 차단하지 마세요. 제조업체의 지침에 따라 설치하시기 바랍니다.
- 전원 아래 명시된 전압 및 주파수와 일치하고, 접지 처리가 된 AC 전원만 연결합니다.
- 전원 공급선에 상처나 마모가 발생하지 않게 보호합니다.
- 제품을 사용하지 않을 때나 폭풍이 치는 동안은 전원 공급선을 뽑아 놓습니다.
- 액체를 쏟거나, 액체가 담긴 용기를 가까이 하지 않습니다.
- 마른 천을 이용해서만 닦습니다.
- 앰프와 이어폰/헤드폰을 사용시 큰 볼륨을 사용하면, 임시 또는 영구적으로 청각의 손상을 줄 수 있습니다. 사용시 볼륨을 적절히 조정해서 사용합니다.
- 일부 라디오 주파수(RFI)나 전자파(EMI)가 앰프기능에 간섭을 줄 수도 있습니다. RFI와 EMI는 휴대폰, 라디오, 라디오 송수신기, 텔레비전, 일부 컴퓨터 장비 등에서 발생할 수 있습니다. 이러한 조건 하에서 스피커 출력에 이상이 발생할 경우, 물리적으로 위치를 멀리 옮기거나 다른 콘센트에 전력을 연결하여 앰프를 사용합니다.

## 전면 패널 기능



- 1 **MIC/AUX IN** : 인풋 단자는 XLR잭, 6.3mm 잭 두 가지 모두 사용할 수 있게 디자인되었습니다. 마이크를 사용한다면 XLR잭을 이용해서 팬텀 파워도 지원됩니다.
- 2 **VOLUME** : MIC/AUX IN의 볼륨을 조절합니다.
- 3 **INSTRUMENT** : 6.35mm 잭을 이용해 기타 아웃풋과 연결할 수 있습니다.
- 4 **VOLUME** : 악기의 볼륨을 조절합니다.
- 5 **EQUALIZER** : 4밴드 이퀄라이저에 의해 악기의 톤을 조절합니다. (악기 채널에서만 유효)
- 6 **NOTCH** : 노치 필터는 낮은 주파수의 피드백을 제거하는데 도움을 줍니다. 피드백 발생시 노치 노브를 돌려 피드백이 감소하는 지점을 찾으시면 됩니다.
- 7 **NOTCH ON/OFF SWITCH** : 노치 필터를 활성화 시킵니다.
- 8 **DSP EFFECTOR ON/OFF SWITCH** : 이 스위치를 통해 DSP(공간계) 이펙터는 영향을 받지 않게(바이패스) 됩니다.
- 9 **LEVEL** : 이펙터의 레벨을 조절합니다.
- 10 **EFFECTOR** : 공간계 이펙터로 딜레이, 코러스, 딜레이+코러스 모드가 있습니다. 이 기능을 통해 이펙터 모드를 선택할 수 있습니다.
- 11 **REVERB** : 리버브의 레벨을 조절할 수 있습니다.
- 12 **AUX IN** : CD플레이어나 MP3플레이어, 또는 다른 오디오 장치를 이 커넥터에 연결할 수 있습니다.
- 13 **PHONES** : 이 단자에 헤드폰을 연결하면 외부스피커가 자동으로 꺼지고, 헤드폰으로만 소리가 나옵니다.
- 14 **PREOUTPUT** : 이 커넥터를 통해 앰프에서 발생한 출력을 파워앰프의 믹싱 데스크로 직접 연결 할 수 있습니다.
- 15 **POWER LED** : 이 LED는 전원이 공급되고 있음을 나타냅니다.

## 후면 패널 기능



<h1>제품 사양</h1>	<b>전원 출력</b>
	AF30 : 30 Watts AF60 : 60 Watts
	<b>스피커</b>
	AF30 : One 8" woofer and one tweeter AF60 : Two 8" woofer and one tweeter
	<b>치수</b>
	AF30 : 392mm(W) x 320mm(H) x 305mm(D) AF60 : 475mm(W) x 320mm(H) x 305mm(D)
<b>무게</b>	
AF30 : 8kg (17.6 lb) AF60 : 12kg (26.5 lb)	