

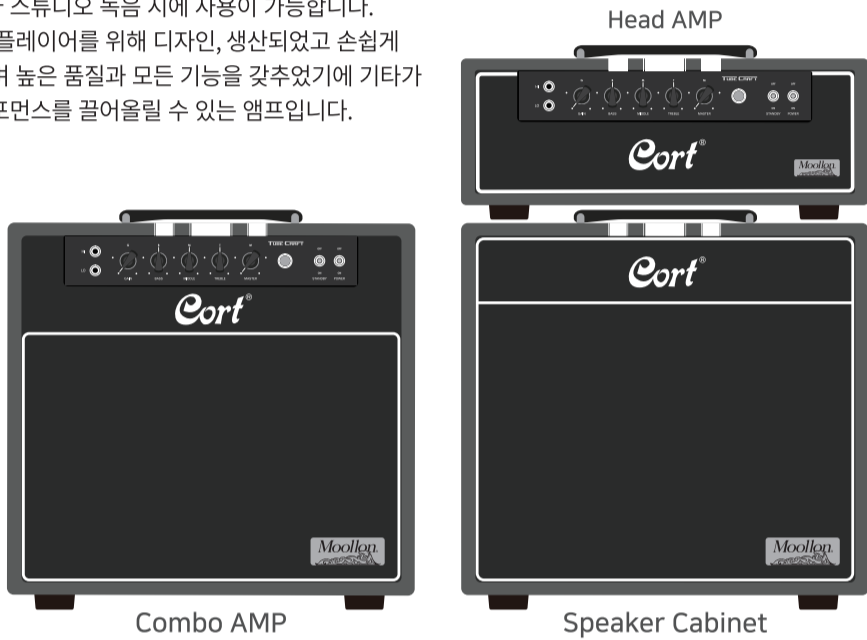
# 사용자 설명서

## TUBE CRAFT

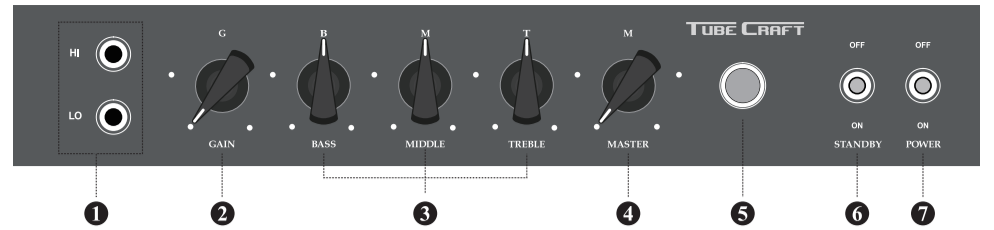
# Cort®

## WELCOME

콜트 진공관 기타 앰프 Tube Craft를 구매해 주셔서 감사합니다. 콜트 앰프는 묵직하고 자연스러운 밸런스 있는 톤을 제공하며, 라이브 세션이나 스튜디오 녹음 시에 사용이 가능합니다. 이 앰프는 기타 플레이어를 위해 디자인, 생산되었고 손쉽게 조작할 수 있으며 높은 품질과 모든 기능을 갖추었기에 기타가 지닌 최고의 퍼포먼스를 끌어올릴 수 있는 앰프입니다.

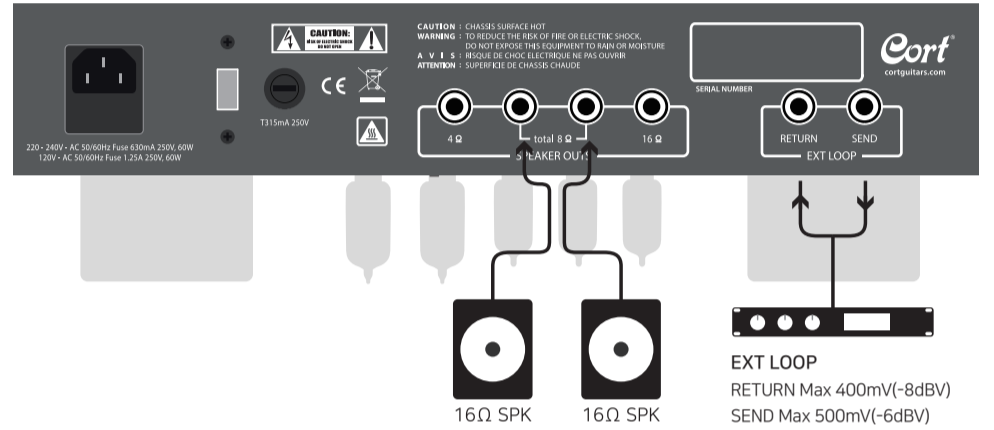


## 전면 패널



- INPUT**  
HI: 0dBV / LO: -6dBV
- GAIN**  
게인 모드에서는 프리앰프 부위에서 디스토션 톤을 조절하실 수 있습니다. 빨간 버튼일 때는 게인 모드가 된 상태이며, 이 때 볼륨으로 게인의 양을 조절하시면 됩니다.
- 3BAND EQ**  
BASS / MIDDLE / TREBLE 양을 조절합니다.
- MASTER**  
앰프 전체의 볼륨을 컨트롤합니다.
- LAMP**  
전원이 들어오는 것을 보여줍니다.
- STANDBY**  
파워 스위치를 작동 전후 최소한 30초의 텀을 주십시오. 연주 중 잠깐의 휴식 시간에는 이 스위치만 작동하시면 됩니다.
- POWER**  
전원 스위치입니다. 스탠바이 스위치와 관련 있으며, 스탠바이 스위치를 켜기 30초 전에 켜야합니다.

## 후면 패널



- SPEAKER OUTS (4Ω, 8Ω, 16Ω):** 사용하려는 스피커의 임피던스와 동일해야 합니다.
- HEAD:** 사용하려는 스피커의 임피던스를 확인합니다. 제품의 Speaker outs의 해당되는 잭에 스피커를 연결합니다.
- COMBO:** 제품에 장착된 스피커(16Ω)와 외부 스피커(16Ω)를 사용할 경우 "Total 8Ω" 잭을 사용합니다.

## 중요 안전 지침

**경 고 :** 전기제품을 사용할 때에는 아래와 같은 기본적인 주의사항들을 항상 지켜야 합니다.

- 모든 지침 및 주의 사항들을 읽고 준수해 주세요.
- 주의 사항을 숙지해 주세요.
- 경고 내용에 대한 부분을 준수해 주세요.
- 주의 사항을 반드시 따라 주세요.
- 물 또는 액체와 가까이 하시면 안 되며, 사용시 주의해 주세요.
- 청결 유지를 위해 마른 헝겊으로만 닦아 주세요.
- 통풍구를 막지 마세요, 제조사의 지침에 따라 설치 바랍니다.
- 라디에이터, 히터, 스토브 등 열을 발생시키는 기구의 근처에서 작동하지 마세요.
- 플러그에서 파워코드를 분리했을 때 관리를 철저히 해 주세요.
- 제조사에서 공급한 제품과 액세서리 이외에는 동시 사용을 금해 주세요.
- 제품 운송시 주의해야 하며, 카트나, 스탠드, 브라킷 등을 적절하게 이용해 주세요.
- 번개, 뇌우시 전원을 분리해 주시고, 장시간 사용하지 않을 경우 플러그를 뽑아 주세요.
- 전원에서 파워를 완전히 끄기 위해서는 파워코드를 전원에서 분리해 주세요.
- 파워 코드를 분리했을 때는 항상 작동이 가능하도록 잘 보관해 주세요.
- 물방울이나 기름이 떨어지지 않도록 관리해 주시고, 물병, 화분과 같은 물체는 앰프에 올려 놓지 않도록 해 주세요.
- 앰프의 적절한 통풍 및 냉각을 유지하기 위해 방해받지 않는 공간을 최소한 15센치 이상 두세요.
- 앰프는 영구적, 혹은 일시적인 청각 장애를 일으킬 수 있는 수준의 음압을 발생시킬 수 있습니다. 볼륨 조절할 때 볼륨 레벨을 적정하게 맞춰 주세요.
- 감전의 우려가 있으니 앰프를 비가 올 때나 습기가 있는 곳에서는 사용 주의 부탁드립니다.
- 사용전에 반드시 접지를 연결하십시오.
- 작동온도 : -10°C to 35°C

**경 고 :** 표면이 뜨겁습니다. 접촉시 화상을 입을 수 있습니다.

- 경고:** 제품 내부의 절연 처리가 되어있지 않은 부분에서 감전의 우려가 있습니다.
- 경고:** 제품과 함께 제공된 설명서에 제품의 중요 작동 및 유지보수에 관한 내용이 있습니다.
- 주 의 :** 감전의 위험이 있습니다. - 열지 마세요!
- 주 의 :** 감전의 위험이 있으니 커버를 개방하지 마세요. 내부에는 사용자 수리가 가능한 부품이 없습니다. 검증된 수리전문가에게 의뢰 하세요.
- 경 고 :** 감전 혹은 화재사고를 예방하기 위하여 본 제품을 습기가 있거나 비가 오는 곳에 두지 마세요. 제품을 사용하기 전에 사용자 설명서의 나머지 주의 사항들도 함께 확인 하세요.

## 제 원

앰 프	CMV15	CMV15H
입력 볼트	100V, 120V, 220~240V~; 50/60Hz	
요구 전력	60W	
입력 임피던스	1MΩ	
출 력	15W R.M.S	
저 항	4Ω, 8Ω, 16Ω	
진공관	12AX7*3PCS, EL84*2PCS	
스피커	12"8Ω	NONE
치 수	Height: 47cm	Height: 23cm
	Width: 50cm	Width: 50cm
	Depth: 23cm	Depth: 23cm
중 량	17Kg	9.7Kg

## 진공관 앰프 주의사항

- 본 제품은 진공관을 사용한 제품으로 전원을 켜 상태에서 외부 충격을 받지 않도록 주의하십시오. 외부 충격으로 진공관과 부품들이 파손될 수 있습니다.
- 제품을 이동 할 때는 반드시 전원을 끄고 진공관을 식힌 다음 이동하십시오.
- 제조사는 사용자가 수행한 수리나 튜브 변경으로 인한 제품 고장에 대해 책임을 지지 않으므로 반드시 공인 서비스 기술자에게 진공관을 교체하거나 수리를 맡기십시오.

**Cort®** since 1960 in collaboration with **Moollon.**

제품의 특징과 제원은 예고 없이 변경될 수 있습니다.